







Evolución del 4 y 14/1 contra 22/1/2021



 Chicago				 M. t R.			
Producto	4/1/21	22/1/21	Diferencia	Producto	4/1/21	22/1/21	Diferencia
Trigo Marzo	235,9	233,1	-2,8	Trigo Enero Ros.	227,0	226,0	-1,0
Trigo Julio	231,4	229,3	-2,1	Trigo Julio Ros.	228,2	234,0	5,8
Soja Marzo	482,4	482,0	-0,4	Soja Enero Ros.	343,0	325,0	-18,0
Soja Julio	479,0	477,1	-1,9	Soja Mayo Ros.	332,5	316,5	-16,0
Maíz Marzo	190,4	197,0	6,6	Maíz Enero Ros.	200,0	200,0	0,0
Maíz Julio	189,9	196,4	6,5	Maíz Abril Ros.	198,0	196,3	-1,7
Evolución del 14/1 AL 22/1/2021							
 Chicago				 M. t R.			
Producto	14/1/21	22/1/21	Diferencia	Producto	14/1/21	22/1/21	Diferencia
Trigo Marzo	246,2	233,1	-13,1	Trigo Enero Ros.	228,0	226,0	-2,0
Trigo Julio	240,7	229,3	-11,4	Trigo Julio Ros.	237,0	234,0	-3,0
Soja Marzo	525,6	482,0	-43,6	Soja Enero Ros.	357,0	325,0	-32,0
Soja Julio	519,3	477,1	-42,2	Soja Mayo Ros.	347,5	316,5	-31,0
Maíz Marzo	210,3	197,0	-13,3	Maíz Enero Ros.	213,0	200,0	-13,0
Maíz Julio	210,5	196,4	-14,1	Maíz Abril Ros.	213,5	196,3	-17,2