





Evolución del 4/1/21 contra el 12/02/2021 19:44



 Chicago				 M. t R.			
Producto	4/1/21	12/2/21	Diferencia	Producto	4/1/21	12/2/21	Diferencia
Trigo Marzo	USD 220,30	USD 233,97	USD 13,7	Trigo Marzo Ros.	USD 227,50	USD 222,00	USD -5,5
Trigo Julio	USD 222,30	USD 231,49	USD 9,2	Trigo Julio Ros.	USD 228,20	USD 224,00	USD -4,2
Soja Marzo	USD 482,40	USD 504,12	USD 21,7	Soja Marzo Ros.	USD 332,00	USD 327,00	USD -5,00
Soja Julio	USD 479,00	USD 498,52	USD 19,5	Soja Mayo Ros.	USD 332,50	USD 323,00	USD -9,50
Maíz Marzo	USD 190,40	USD 212,10	USD 21,7	Maíz Marzo Ros.	USD 199,50	USD 203,00	USD 3,50
Maíz Julio	USD 189,90	USD 206,68	USD 16,8	Maíz Abril Ros.	USD 198,00	USD 203,30	USD 5,30

Evolución Semanal 5/2/21 contra 12/02/2021 19:44



 Chicago				 M. t R.			
Producto	5/2/21	12/2/21	Diferencia	Producto	5/2/21	12/2/21	Diferencia
Trigo Marzo	USD 235,60	USD 233,97	USD -1,6	Trigo Marzo Ros.	USD 221,50	USD 222,00	USD 0,5
Trigo Julio	USD 232,20	USD 231,49	USD -0,7	Trigo Julio Ros.	USD 223,60	USD 224,00	USD 0,4
Soja Marzo	USD 502,20	USD 504,12	USD 1,9	Soja Marzo Ros.	USD 324,50	USD 327,00	USD 2,50
Soja Julio	USD 495,20	USD 498,52	USD 3,3	Soja Mayo Ros.	USD 322,60	USD 323,00	USD 0,40
Maíz Marzo	USD 215,90	USD 212,10	USD -3,8	Maíz Marzo Ros.	USD 207,00	USD 203,00	USD -4,00
Maíz Julio	USD 211,10	USD 206,68	USD -4,4	Maíz Abril Ros.	USD 206,50	USD 203,30	USD -3,20