




Evolución del 4/1/21 contra el 09/04/2021



 Chicago				 M. t R.			
Producto	4/1/21	9/4/21	Diferencia	Producto	4/1/21	9/4/21	Diferencia
Trigo Mayo	USD 235,30	USD 234,70	USD -0,60	Trigo Mayo Ros.	USD 228,00	USD 215,00	USD -13,0
Trigo Julio	USD 231,40	USD 235,34	USD 3,94	Trigo Julio Ros.	USD 228,20	USD 215,60	USD -12,6
Trigo Sept.	USD 232,00	USD 235,71	USD 3,71	Trigo Sept. Ros	USD 229,70	USD 213,50	USD -16,2
Soja Mayo	USD 481,80	USD 515,51	USD 33,71	Soja Mayo Ros.	USD 332,50	USD 331,30	USD -1,2
Soja Julio	USD 479,00	USD 513,77	USD 34,77	Soja Julio Ros.	USD 335,50	USD 335,50	USD 0,0
Soja Sept.	USD 430,50	USD 474,82	USD 44,32	Soja Sept. Ros.	USD 339,00	USD 337,30	USD -1,7
Maíz Mayo	USD 190,60	USD 227,25	USD 36,65	Maíz Abril Ros.	USD 198,00	USD 209,50	USD 11,5
Maíz Julio	USD 189,90	USD 221,55	USD 31,65	Maíz Mayo Ros.	USD 179,00	USD 209,50	USD 30,5
Maíz Sept	USD 176,10	USD 201,07	USD 24,97	Maíz Julio Ros.	USD 179,00	USD 197,50	USD 18,5

Evolución Semanal 31/03/21 contra 09/04/2021



 Chicago				 M. t R.			
Producto	31/3/21	9/4/21	Diferencia	Producto	31/3/21	9/4/21	Diferencia
Trigo Mayo	USD 227,08	USD 234,70	USD 7,62	Trigo Mayo Ros.	USD 216,00	USD 215,00	USD -1,00
Trigo Julio	USD 226,25	USD 235,34	USD 9,09	Trigo Julio Ros.	USD 217,00	USD 215,60	USD -1,40
Trigo Sept	USD 226,80	USD 235,71	USD 8,91	Trigo Sept. Ros	USD 218,00	USD 213,50	USD -4,50
Soja Mayo	USD 527,92	USD 515,51	USD -12,40	Soja Mayo Ros.	USD 337,00	USD 331,30	USD -5,7
Soja Julio	USD 524,61	USD 513,77	USD -10,84	Soja Julio Ros.	USD 340,00	USD 335,50	USD -4,5
Soja Sept.	USD 478,68	USD 474,82	USD -3,86	Soja Sep. Ros.	USD 341,00	USD 337,30	USD -3,7
Maíz Mayo	USD 222,14	USD 227,25	USD 5,12	Maíz Abril Ros.	USD 204,00	USD 209,50	USD 5,5
Maíz Julio	USD 215,54	USD 221,55	USD 6,00	Maíz Mayo Ros.	USD 204,50	USD 209,50	USD 5,0
Maíz Sept	USD 195,27	USD 201,07	USD 5,81	Maíz Julio Ros.	USD 197,50	USD 197,50	USD 0,0