



Evolución del 4/1/21 contra el 16/07/2021





 Chicago				
Producto	4/1/21	16/7/21	Dif u\$	%
Trigo Sept	USD 232,00	USD 254,45	USD 22,45	9,7
Trigo Dic.	USD 234,70	USD 257,11	USD 22,41	9,6
Trigo Mar/22	USD 236,90	USD 258,95	USD 22,05	9,3
Soja Sept	USD 430,50	USD 516,62	USD 86,12	20,0
Soja Nov	USD 411,80	USD 511,38	USD 99,58	24,2
Soja Ene/22	USD 410,70	USD 511,38	USD 100,68	24,5
Maíz Sept	USD 176,10	USD 218,89	USD 42,79	24,3
Maíz Dic	USD 171,10	USD 217,31	USD 46,21	27,0
Miaz/Mar/22	USD 173,40	USD 220,27	USD 46,87	27,0

 M. t R.				
Producto	4/1/21	16/7/21	Dif u\$	%
Trigo Sept Ros.	USD 229,70	USD 214,00	USD -15,7	-6,8
Trigo Dic. Ros	USD 200,00	USD 204,90	USD 4,9	2,5
Soja Sept. Ros.	USD 339,00	USD 341,90	USD 2,9	0,9
Soja Nov.. Ros.	USD 342,60	USD 342,50	USD -0,1	-0,0
Maíz Sept. Ros.	USD 181,00	USD 204,00	USD 23,0	12,7
Maíz Dic Ros.	USD 185,60	USD 208,50	USD 22,9	12,3

Evolución Semanal 08 y 9/07/21 contra 16/07/2021



 Chicago				
Producto	9/7/21	16/7/21	Dif u\$	%
Trigo Sept	USD 225,97	USD 254,45	USD 28,48	12,6
Trigo Dic.	USD 229,19	USD 257,11	USD 27,92	12,2
Trigo Mar/22	USD 232,31	USD 258,95	USD 26,64	11,5
Soja Sept	USD 491,91	USD 516,62	USD 24,71	5,0
Soja Nov	USD 488,42	USD 516,62	USD 28,20	5,8
Soja Ene/22	USD 490,07	USD 511,38	USD 21,31	4,3
Maíz Sept	USD 208,46	USD 218,89	USD 10,43	5,0
Maíz Dic	USD 203,54	USD 217,31	USD 13,77	6,8
Maíz Mar/22	USD 206,68	USD 220,27	USD 13,59	6,6

 M. t R.				
Producto	8/7/21	16/7/21	Dif u\$	%
Trigo Sept Ros.	USD 209,50	USD 214,00	USD 4,5	2,1
Trigo Dic. Ros	USD 195,00	USD 204,90	USD 9,9	5,1
Trigo Ene/22	USD 195,20	USD 208,00	USD 12,8	6,6
Soja Agos. Ros.	USD 325,00	USD 341,90	USD 16,9	5,2
Soja Sept. Ros.	USD 325,00	USD 342,50	USD 17,5	5,4
Soja Nov.. Ros.	USD 327,00	USD 342,50	USD 15,5	4,7
Maíz Sept. Ros.	USD 190,00	USD 204,00	USD 14,0	7,4
Maíz Dic Ros.	USD 195,40	USD 208,50	USD 13,1	6,7
Maiz Abr/22	USD 180,90	USD 191,00	USD 10,1	5,6