



Evolución del 4/1/21 contra el 23/07/2021





 <b>Chicago</b>				
Producto	4/1/21	23/7/21	Dif u\$	%
Trigo Sept	USD 232,00	USD 251,33	USD 19,33	8,3
Trigo Dic.	USD 234,70	USD 254,82	USD 20,12	8,6
Trigo Mar/22	USD 236,90	USD 257,57	USD 20,67	8,7
Soja Sept	USD 430,50	USD 498,15	USD 67,65	15,7
Soja Nov	USD 411,80	USD 496,68	USD 84,88	20,6
Soja Ene/22	USD 410,70	USD 498,43	USD 87,73	21,4
Maíz Sept	USD 176,10	USD 215,44	USD 39,34	22,3
Maíz Dic	USD 171,10	USD 213,77	USD 42,67	24,9
Maíz/Mar/22	USD 173,40	USD 216,92	USD 43,52	25,1

 <b>M. t R.</b>				
Producto	4/1/21	23/7/21	Dif u\$	%
Trigo Sept Ros.	USD 229,70	USD 213,50	USD -16,2	-7,1
Trigo Dic. Ros	USD 200,00	USD 204,70	USD 4,7	2,3
Soja Sept. Ros.	USD 339,00	USD 334,00	USD -5,0	-1,5
Soja Nov.. Ros.	USD 342,60	USD 337,00	USD -5,6	-1,6
Maíz Sept. Ros.	USD 181,00	USD 198,50	USD 17,5	9,7
Maíz Dic Ros.	USD 185,60	USD 205,00	USD 19,4	10,5

Evolución Semanal 16/07/21 contra 23/07/2021



 <b>Chicago</b>				
Producto	16/7/21	23/7/21	Dif u\$	%
Trigo Sept	USD 254,45	USD 251,33	USD -3,12	-1,2
Trigo Dic.	USD 257,11	USD 254,82	USD -2,30	-0,9
Trigo Mar/22	USD 258,95	USD 257,57	USD -1,38	-0,5
Soja Sept	USD 516,62	USD 498,15	USD -18,46	-3,6
Soja Nov	USD 516,62	USD 496,68	USD -19,93	-3,9
Soja Ene/22	USD 511,38	USD 498,43	USD -12,95	-2,5
Maíz Sept	USD 218,89	USD 215,44	USD -3,44	-1,6
Maíz Dic	USD 217,31	USD 213,77	USD -3,54	-1,6
Maíz Mar/22	USD 220,27	USD 216,92	USD -3,35	-1,5

 <b>M. t R.</b>				
Producto	16/7/21	23/7/21	Dif u\$	%
Trigo Sept Ros.	USD 214,00	USD 213,50	USD -0,5	-0,2
Trigo Dic. Ros	USD 204,90	USD 204,70	USD -0,2	-0,1
Trigo Ene/22	USD 208,00	USD 205,70	USD -2,3	-1,1
Soja Agos. Ros.	USD 341,90	USD 334,00	USD -7,9	-2,3
Soja Sept. Ros.	USD 342,50	USD 337,00	USD -5,5	-1,6
Soja Nov.. Ros.	USD 342,50	USD 337,00	USD -5,5	-1,6
Maíz Sept. Ros.	USD 204,00	USD 198,50	USD -5,5	-2,7
Maíz Dic Ros.	USD 208,50	USD 205,00	USD -3,5	-1,7
Maiz Abr/22	USD 191,00	USD 189,00	USD -2,0	-1,0