



Evolución del 4/1/21 contra el 10/09/2021





 Chicago				
Producto	4/1/21	10/9/21	Dif u\$	%
Trigo Sept	USD 232,00	USD 248,02	USD 16,02	6,9
Trigo Dic.	USD 234,70	USD 252,98	USD 18,28	7,8
Trigo Mar/22	USD 236,90	USD 256,93	USD 20,03	8,5
Soja Sept	USD 430,50	USD 468,57	USD 38,07	8,8
Soja Nov	USD 411,80	USD 472,71	USD 60,91	14,8
Soja Ene/22	USD 410,70	USD 475,74	USD 65,04	15,8
Maíz Sept	USD 176,10	USD 197,92	USD 21,82	12,4
Maíz Dic	USD 171,10	USD 203,73	USD 32,63	19,1
Maíz/Mar/22	USD 173,40	USD 207,27	USD 33,87	19,5

 M. t R.				
Producto	4/1/21	10/9/21	Dif u\$	%
Trigo Sept Ros.	USD 229,70	USD 229,50	USD -0,2	-0,1
Trigo Dic. Ros	USD 200,00	USD 232,50	USD 32,5	16,3
Soja Sept. Ros.	USD 339,00	USD 342,00	USD 3,0	0,9
Soja Nov.. Ros.	USD 342,60	USD 343,00	USD 0,4	0,1
Maíz Sept. Ros.	USD 181,00	USD 198,00	USD 17,0	9,4
Maíz Dic Ros.	USD 185,60	USD 202,00	USD 16,4	8,8

Evolución Semanal 03/09/21 contra 10/09/2021



 Chicago				
Producto	3/9/21	10/9/21	Dif u\$	%
Trigo Sept	USD 262,53	USD 248,02	USD -14,51	-5,5
Trigo Dic.	USD 266,85	USD 252,98	USD -13,87	-5,2
Trigo Mar/22	USD 271,08	USD 256,93	USD -14,15	-5,2
Soja Sept	USD 471,42	USD 468,57	USD -2,85	-0,6
Soja Nov	USD 474,73	USD 472,71	USD -2,02	-0,4
Soja Ene/22	USD 478,13	USD 475,74	USD -2,39	-0,5
Maíz Sept	USD 199,99	USD 197,92	USD -2,07	-1,0
Maíz Dic	USD 206,29	USD 203,73	USD -2,56	-1,2
Maíz Mar/22	USD 209,93	USD 207,27	USD -2,66	-1,3

 M. t R.				
Producto	3/9/21	10/9/21	Dif u\$	%
Trigo Sept Ros.	USD 232,00	USD 229,50	USD -2,5	-1,1
Trigo Dic. Ros	USD 228,00	USD 232,50	USD 4,5	2,0
Trigo Ene/22	USD 230,00	USD 236,00	USD 6,0	2,6
Soja Sept. Ros.	USD 341,00	USD 342,00	USD 1,0	0,3
Soja Nov.. Ros.	USD 342,00	USD 343,00	USD 1,0	0,3
Soja Ene/22. Ros.	USD 343,00	USD 343,80	USD 0,8	0,2
Maíz Sept. Ros.	USD 196,00	USD 198,00	USD 2,0	1,0
Maíz Dic Ros.	USD 201,60	USD 202,00	USD 0,4	0,2
Maiz Abr/22	USD 189,50	USD 190,00	USD 0,5	0,3