



Evolución del 01/07/21 contra el 01/10/2021





 Chicago				
Producto	1/7/21	1/10/21	Dif u\$	%
Trigo Dic/21	USD 247,56	USD 277,51	USD 29,95	12,1
Trigo Mar/22	USD 250,22	USD 281,46	USD 31,24	12,5
Trigo May/22	USD 251,14	USD 282,28	USD 31,14	12,4
Soja Nov/21	USD 512,76	USD 458,01	USD -54,75	-10,7
Soja Ene/22	USD 513,86	USD 461,68	USD -52,18	-10,2
Soja Jul/22	USD 499,62	USD 469,03	USD -30,59	-6,1
Maíz Dic/21	USD 231,88	USD 213,18	USD -18,70	-8,1
Maíz Mar/22	USD 234,24	USD 216,43	USD -17,81	-7,6
Maiz May/22	USD 235,72	USD 218,30	USD -17,42	-7,4

 M. t R.				
Producto	1/7/21	1/10/21	Dif u\$	%
Trigo Nov/21 Ros.	USD 197,70	USD 246,50	USD 48,8	24,7
Trigo Dic/21 Ros	USD 201,00	USD 247,00	USD 46,0	22,9
Trigo Ene/22 Ros	USD 202,00	USD 251,00	USD 49,0	24,3
Soja Nov/21 Ros.	USD 331,50	USD 346,80	USD 15,3	4,6
Soja Ene/22 Ros	USD 333,00	USD 348,00	USD 15,0	4,5
Soja May/22 Ros	USD 300,00	USD 318,50	USD 18,5	6,2
Maíz Dic/21 Ros.	USD 204,00	USD 201,50	USD -2,5	-1,2
Maíz Abr/22 Ros.	USD 185,50	USD 192,00	USD 6,5	3,5
Maíz Jul/22 Ros.	USD 172,50	USD 177,50	USD 5,0	2,9

Evolución Semanal 24/09/21 contra 01/10/2021



 Chicago				
Producto	24/9/21	1/10/21	Dif u\$	%
Trigo Dic/21	USD 265,93	USD 277,51	USD 11,57	4,4
Trigo Mar/22	USD 269,97	USD 281,46	USD 11,48	4,3
Trigo May/22	USD 271,17	USD 282,28	USD 11,11	4,1
Soja Nov/21	USD 472,16	USD 458,01	USD -14,15	-3,0
Soja Ene/22	USD 475,74	USD 461,68	USD -14,05	-3,0
Soja Jul/22	USD 479,60	USD 469,03	USD -10,56	-2,2
Maíz Dic/21	USD 207,37	USD 213,18	USD 5,81	2,8
Maíz Mar/22	USD 210,42	USD 216,43	USD 6,00	2,9
Maiz May/22	USD 212,20	USD 218,30	USD 6,10	2,9

 M. t R.				
Producto	24/9/21	1/10/21	Dif u\$	%
Trigo Nov/21 Ros.	USD 241,00	USD 246,50	USD 5,5	2,3
Trigo Dic/21 Ros	USD 238,00	USD 247,00	USD 9,0	3,8
Trigo Ene/22 Ros	USD 240,60	USD 251,00	USD 10,4	4,3
Soja Nov/21 Ros.	USD 351,00	USD 346,80	USD -4,2	-1,2
Soja Ene/22 Ros	USD 351,60	USD 348,00	USD -3,6	-1,0
Soja May/22 Ros	USD 319,20	USD 318,50	USD -0,7	-0,2
Maíz Dic/21 Ros.	USD 205,00	USD 201,50	USD -3,5	-1,7
Maíz Abr/22 Ros.	USD 191,90	USD 192,00	USD 0,1	0,1
Maíz Jul/22 Ros.	USD 177,50	USD 177,50	USD 0,0	0,0