





Evolución del 01/07/21 contra el 08/10/2021



 Chicago					 M. t R.				
Producto	1/7/21	15/10/21	Dif u\$	%	Producto	1/7/21	15/10/21	Dif u\$	%
Trigo Dic/21	USD 247,56	USD 269,70	USD 22,14	8,9	Trigo Nov/21 Ros.	USD 197,70	USD 241,00	USD 43,3	21,9
Trigo Mar/22	USD 250,22	USD 274,29	USD 24,07	9,6	Trigo Dic/21 Ros	USD 201,00	USD 239,50	USD 38,5	19,2
Trigo May/22	USD 251,14	USD 275,67	USD 24,53	9,8	Trigo Ene/22 Ros	USD 202,00	USD 242,50	USD 40,5	20,0
Soja Nov/21	USD 512,76	USD 447,45	USD -65,31	-12,7	Soja Nov/21 Ros.	USD 331,50	USD 352,00	USD 20,5	6,2
Soja Ene/22	USD 513,86	USD 450,57	USD -63,29	-12,3	Soja Ene/22 Ros	USD 333,00	USD 351,50	USD 18,5	5,6
Soja Jul/22	USD 499,62	USD 459,48	USD -40,14	-8,0	Soja May/22 Ros	USD 300,00	USD 317,40	USD 17,4	5,8
Maíz Dic/21	USD 231,88	USD 206,98	USD -24,90	-10,7	Maíz Dic/21 Ros.	USD 204,00	USD 194,50	USD -9,5	-4,7
Maíz Mar/22	USD 234,24	USD 210,32	USD -23,92	-10,2	Maíz Abr/22 Ros.	USD 185,50	USD 187,50	USD 2,0	1,1
Maiz May/22	USD 235,72	USD 212,10	USD -23,62	-10,0	Maíz Jul/22 Ros.	USD 172,50	USD 175,00	USD 2,5	1,4

Evolución Semanal 08/10/21 contra 15/10/2021



 Chicago					 M. t R.				
Producto	8/10/21	15/10/21	Dif u\$	%	Producto	7/10/21	15/10/21	Dif u\$	%
Trigo Dic/21	USD 269,70	USD 269,70	USD 0,00	0,0	Trigo Nov/21 Ros.	USD 247,00	USD 241,00	USD -6,0	-2,4
Trigo Mar/22	USD 274,57	USD 274,29	USD -0,27	-0,1	Trigo Dic/21 Ros	USD 247,00	USD 239,50	USD -7,5	-3,0
Trigo May/22	USD 275,95	USD 275,67	USD -0,27	-0,1	Trigo Ene/22 Ros	USD 250,80	USD 242,50	USD -8,3	-3,3
Soja Nov/21	USD 456,72	USD 447,45	USD -9,28	-2,0	Soja Nov/21 Ros.	USD 350,50	USD 352,00	USD 1,5	0,4
Soja Ene/22	USD 460,86	USD 450,57	USD -10,29	-2,2	Soja Ene/22 Ros	USD 350,50	USD 351,50	USD 1,0	0,3
Soja Jul/22	USD 469,40	USD 459,48	USD -9,92	-2,1	Soja May/22 Ros	USD 319,90	USD 317,40	USD -2,5	-0,8
Maíz Dic/21	USD 208,85	USD 206,98	USD -1,87	-0,9	Maíz Dic/21 Ros.	USD 201,00	USD 194,50	USD -6,5	-3,2
Maíz Mar/22	USD 212,39	USD 210,32	USD -2,07	-1,0	Maíz Abr/22 Ros.	USD 192,20	USD 187,50	USD -4,7	-2,4
Maiz May/22	USD 214,46	USD 212,10	USD -2,36	-1,1	Maíz Jul/22 Ros.	USD 177,50	USD 175,00	USD -2,5	-1,4