





Evolución del 01/07/21 contra el 19/11/2021



 Chicago					 M. t R.				
Producto	1/7/21	19/11/21	Dif u\$	%	Producto	1/7/21	19/11/21	Dif u\$	%
Trigo Dic/21	USD 247,56	USD 302,40	USD 54,84	22,2	Trigo Nov/21 Ros.	USD 197,70	USD 235,00	USD 37,3	18,9
Trigo Mar/22	USD 250,22	USD 306,53	USD 56,31	22,5	Trigo Dic/21 Ros	USD 201,00	USD 241,00	USD 40,0	19,9
Trigo May/22	USD 251,14	USD 308,65	USD 57,51	22,9	Trigo Ene/22 Ros	USD 202,00	USD 247,30	USD 45,3	22,4
Soja Ene/22	USD 513,86	USD 464,16	USD -49,70	-9,7	Soja Nov/21 Ros.	USD 331,50	USD 358,90	USD 27,4	8,3
Soja mar/22	USD 503,94	USD 471,97	USD -31,97	-6,3	Soja Ene/22 Ros	USD 333,00	USD 358,80	USD 25,8	7,7
Soja Jul/22	USD 499,62	USD 472,06	USD -27,56	-5,5	Soja May/22 Ros	USD 300,00	USD 322,00	USD 22,0	7,3
Maíz Dic/21	USD 231,88	USD 224,70	USD -7,18	-3,1	Maíz Dic/21 Ros.	USD 204,00	USD 206,00	USD 2,0	1,0
Maíz Mar/22	USD 234,24	USD 227,16	USD -7,08	-3,0	Maíz Abr/22 Ros.	USD 185,50	USD 198,00	USD 12,5	6,7
Maiz May/22	USD 235,72	USD 228,83	USD -6,89	-2,9	Maíz Jul/22 Ros.	USD 172,50	USD 181,50	USD 9,0	5,2

Evolución Semanal 12/11/21 contra 19/11/2021



 Chicago					 M. t R.				
Producto	12/11/21	19/11/21	Dif u\$	%	Producto	12/11/21	19/11/21	Dif u\$	%
Trigo Dic/21	USD 300,20	USD 302,40	USD 2,20	0,7	Trigo Nov/21 Ros.	USD 246,00	USD 235,00	USD -11,0	-4,5
Trigo Mar/22	USD 304,42	USD 306,53	USD 2,11	0,7	Trigo Dic/21 Ros	USD 247,90	USD 241,00	USD -6,9	-2,8
Trigo May/22	USD 305,80	USD 308,65	USD 2,85	0,9	Trigo Ene/22 Ros	USD 252,50	USD 247,30	USD -5,2	-2,1
Soja Ene/22	USD 457,18	USD 464,16	USD 6,98	1,5	Soja Nov/21 Ros.	USD 355,00	USD 358,90	USD 3,9	1,1
Soja mar/22	USD 461,60	USD 468,50	USD 6,90	1,5	Soja Ene/22 Ros	USD 352,50	USD 358,80	USD 6,3	1,8
Soja Jul/22	USD 467,66	USD 472,06	USD 4,41	0,9	Soja May/22 Ros	USD 320,00	USD 322,00	USD 2,0	0,6
Maíz Dic/21	USD 227,25	USD 224,70	USD -2,56	-1,1	Maíz Dic/21 Ros.	USD 201,00	USD 206,00	USD 5,0	2,5
Maíz Mar/22	USD 230,31	USD 227,16	USD -3,15	-1,4	Maíz Abr/22 Ros.	USD 198,00	USD 198,00	USD 0,0	0,0
Maiz May/22	USD 231,78	USD 228,83	USD -2,95	-1,3	Maíz Jul/22 Ros.	USD 182,50	USD 181,50	USD -1,0	-0,5