





## Evolución del 01/07/21 contra el 26/11/2021



 <b>Chicago</b>					 <b>M. t R.</b>				
Producto	1/7/21	26/11/21	Dif u\$	%	Producto	1/7/21	26/11/21	Dif u\$	%
Trigo Dic/21	USD 247,56	USD 303,32	USD 55,76	22,5	Trigo Dic/21 Ros.	USD 199,60	USD 245,00	USD 45,4	22,7
Trigo Mar/22	USD 250,22	USD 308,74	USD 58,52	23,4	Trigo Ene/22 Ros	USD 201,10	USD 249,80	USD 48,7	24,2
Trigo May/22	USD 251,14	USD 311,04	USD 59,90	23,8	Trigo Mar/22 Ros	USD 203,10	USD 253,20	USD 50,1	24,7
Soja Ene/22	USD 513,86	USD 460,31	USD -53,55	-10,4	Soja Ene/22 Ros	USD 333,00	USD 350,50	USD 17,5	5,3
Soja mar/22	USD 503,94	USD 464,07	USD -39,87	-7,9	Soja May/22 Ros	USD 300,00	USD 320,00	USD 20,0	6,7
Soja Jul/22	USD 499,62	USD 469,86	USD -29,76	-6,0	Soja Jul/22 Ros	USD 304,50	USD 326,50	USD 22,0	7,2
Maíz Dic/21	USD 231,88	USD 230,99	USD -0,89	-0,4	Maíz Dic/21 Ros.	USD 204,00	USD 209,30	USD 5,3	2,6
Maíz Mar/22	USD 234,24	USD 232,96	USD -1,28	-0,5	Maíz Abr/22 Ros.	USD 185,50	USD 198,50	USD 13,0	7,0
Maiz May/22	USD 235,72	USD 234,44	USD -1,28	-0,5	Maíz Jul/22 Ros.	USD 172,50	USD 182,00	USD 9,5	5,5

## Evolución Semanal 19/11/21 contra 26/11/2021



 <b>Chicago</b>					 <b>M. t R.</b>				
Producto	19/11/21	26/11/21	Dif u\$	%	Producto	19/11/21	26/11/21	Dif u\$	%
Trigo Dic/21	USD 302,40	USD 303,32	USD 0,92	0,3	Trigo Dic/21 Ros.	USD 241,00	USD 245,00	USD 4,0	1,7
Trigo Mar/22	USD 306,53	USD 308,74	USD 2,20	0,7	Trigo Ene/22 Ros	USD 247,30	USD 249,80	USD 2,5	1,0
Trigo May/22	USD 308,65	USD 311,04	USD 2,39	0,8	Trigo Mar/22 Ros	USD 253,50	USD 253,20	USD -0,3	-0,1
Soja Ene/22	USD 464,16	USD 460,31	USD -3,86	-0,8	Soja Ene/22 Ros	USD 358,80	USD 350,50	USD -8,3	-2,3
Soja mar/22	USD 468,50	USD 468,50	USD 0,00	0,0	Soja May/22 Ros	USD 322,00	USD 320,00	USD -2,0	-0,6
Soja Jul/22	USD 474,50	USD 469,86	USD -4,64	-1,0	Soja Jul/22 Ros	USD 327,30	USD 326,50	USD -0,8	-0,2
Maíz Dic/21	USD 224,70	USD 230,99	USD 6,30	2,8	Maíz Dic/21 Ros.	USD 206,00	USD 209,30	USD 3,3	1,6
Maíz Mar/22	USD 227,16	USD 232,96	USD 5,81	2,6	Maíz Abr/22 Ros.	USD 198,00	USD 198,50	USD 0,5	0,3
Maiz May/22	USD 228,83	USD 234,44	USD 5,61	2,5	Maíz Jul/22 Ros.	USD 181,50	USD 182,00	USD 0,5	0,3