

lanzamiento  
**campana**  
**gruesa** **22-23**

SOJA • MAÍZ • GIRASOL • SORGO



**RESERVÁ  
LA FECHA**

**28** 

**DE SEPTIEMBRE**

 **9:30** hs

# ► PROYECCIONES 2022/23: Área y Producción



**34.550.000 Ha // 127.700.000 Tn**

**VARIACIÓN  
INTERANUAL**


**-0,1% en Superficie Total // -1,6% en Producción Total**



# ► PROYECCIONES 2022/23: variaciones por cultivo

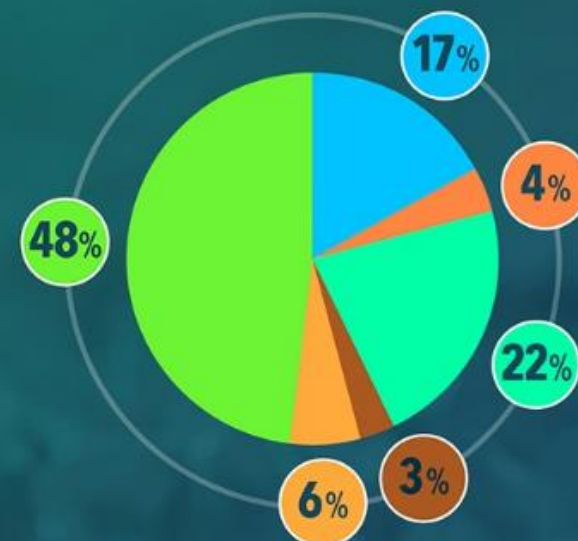
## Variaciones Interanuales (%)

Producción Superficie



## Distribución del Área 2022/23

Trigo  
Cebada  
Maíz  
Sorgo  
Girasol  
Soja

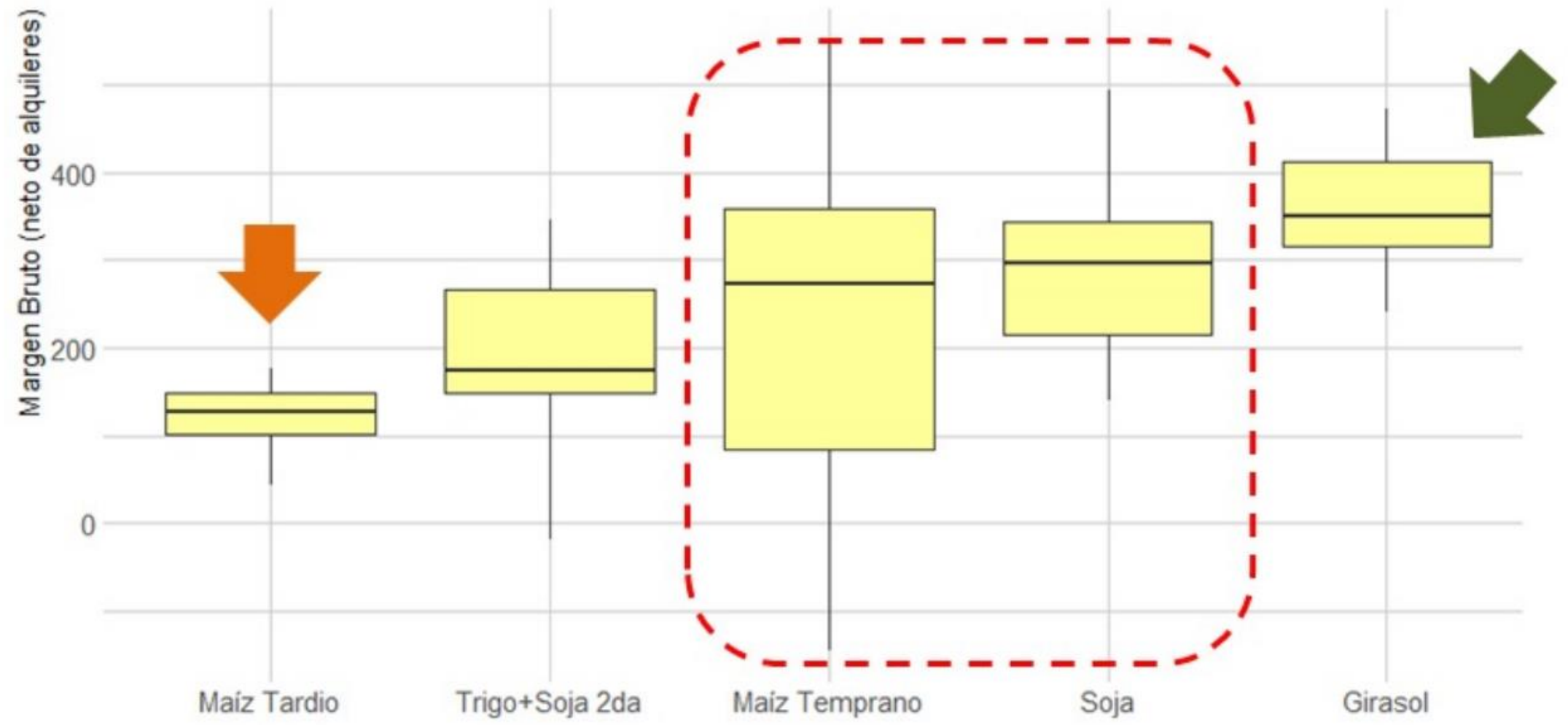


## Evolución de la Producción de Soja y Maíz en Argentina





## Márgenes Bruto con Rindes Proyectados para Campaña 2022/23



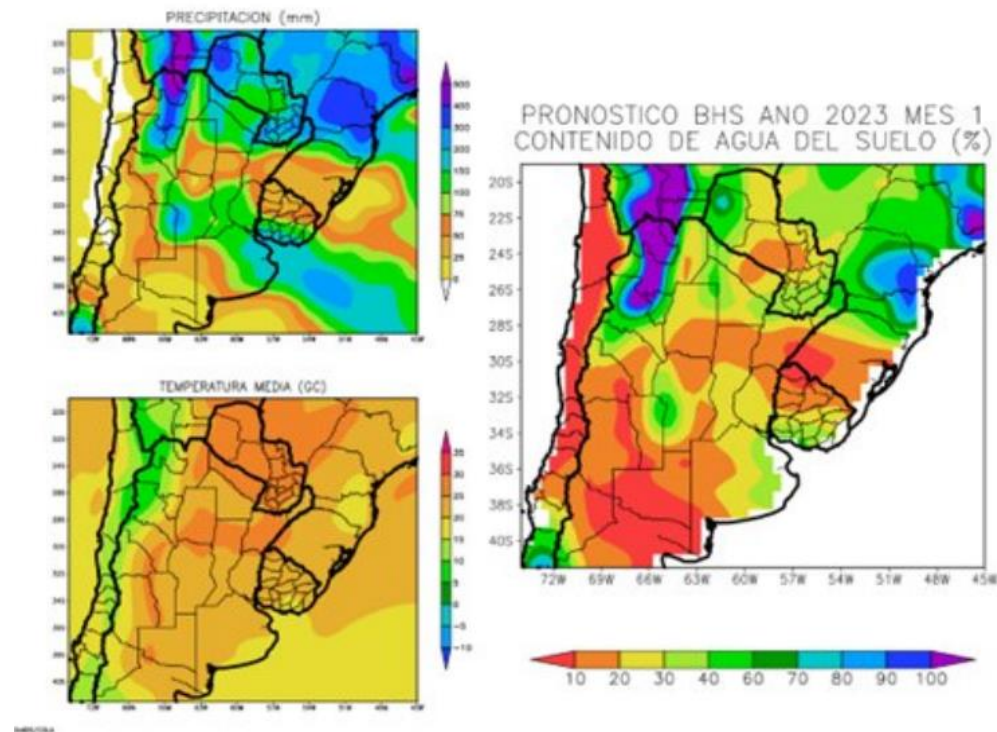
Fuente: Instituto de Estudios Económicos, Bolsa de Cereales

“A partir del mes de enero, la estabilización de un escenario neutral permitiría el ingreso progresivo de humedad al interior del área agrícola mejorando el escenario para las siembras tempranas y de primera.” (Eduardo Sierra)

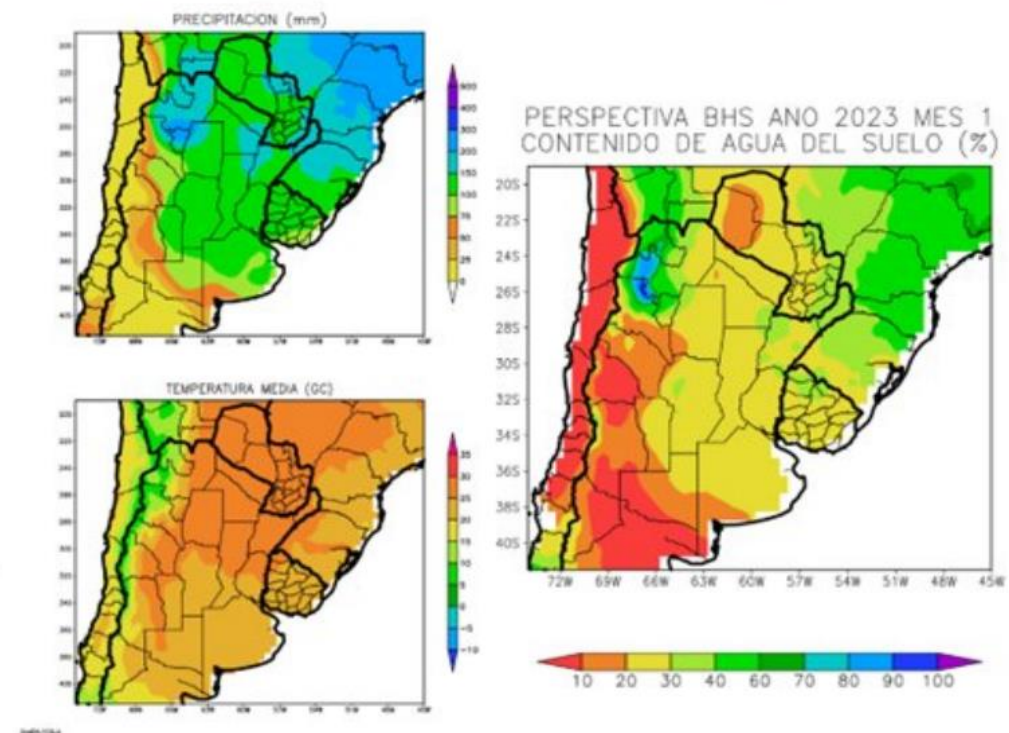


## ENERO 2023

### “LA NIÑA” P 50 %



### “NEUTRAL” P 50%

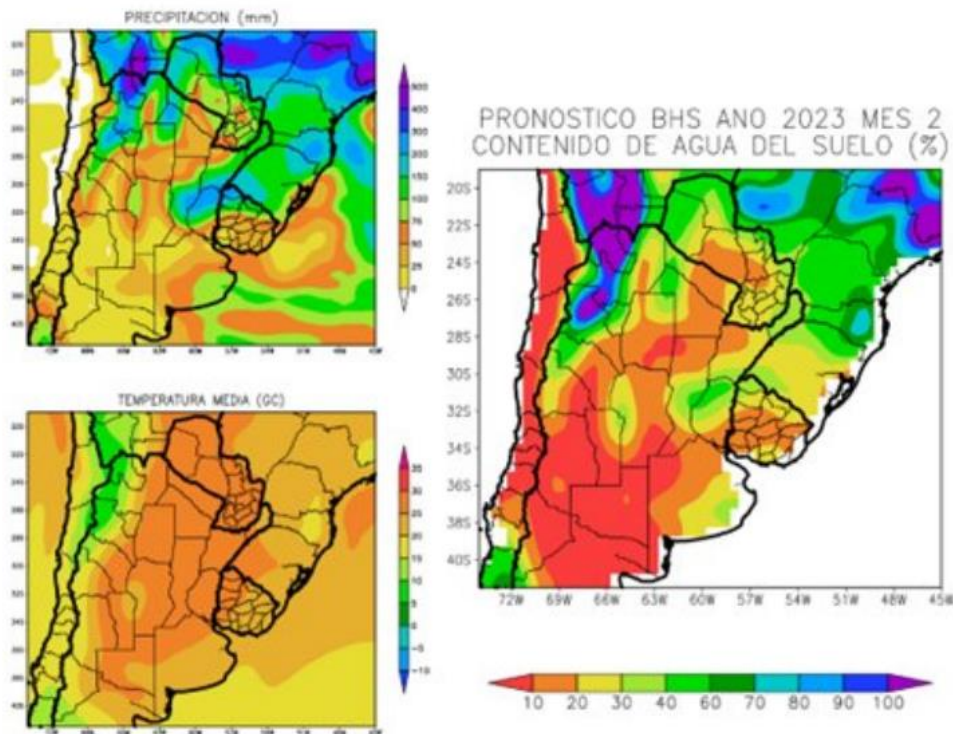


“En febrero se espera que el sistema se estabilice bajo un escenario “Neutral”, lo que significaría un régimen de precipitaciones cercano al normal, mejorando el escenario para siembras tardías y de segunda.” (Eduardo Sierra)



## FEBRERO 2023

### “LA NIÑA” P 40 %



### “NEUTRAL” P 60 %

