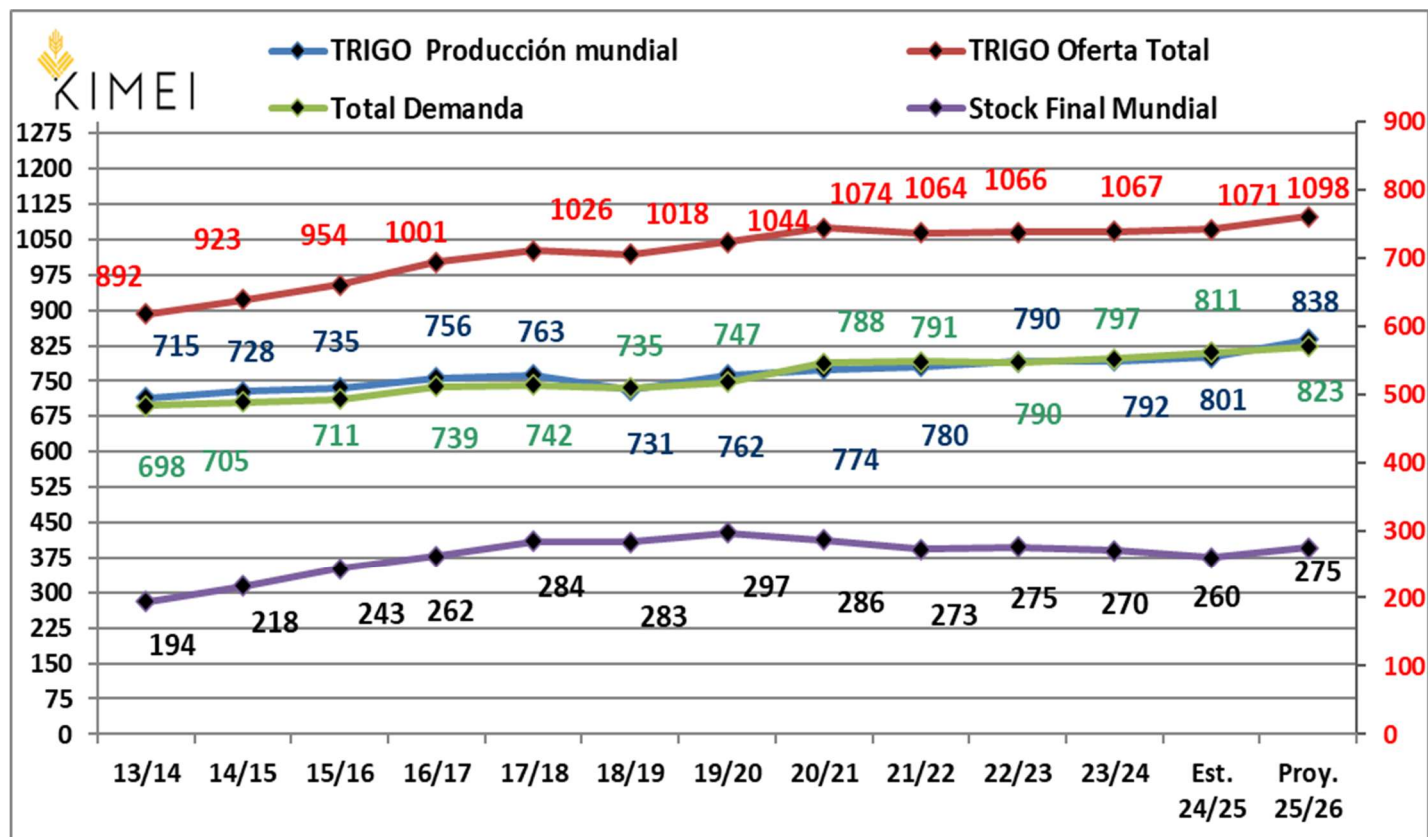
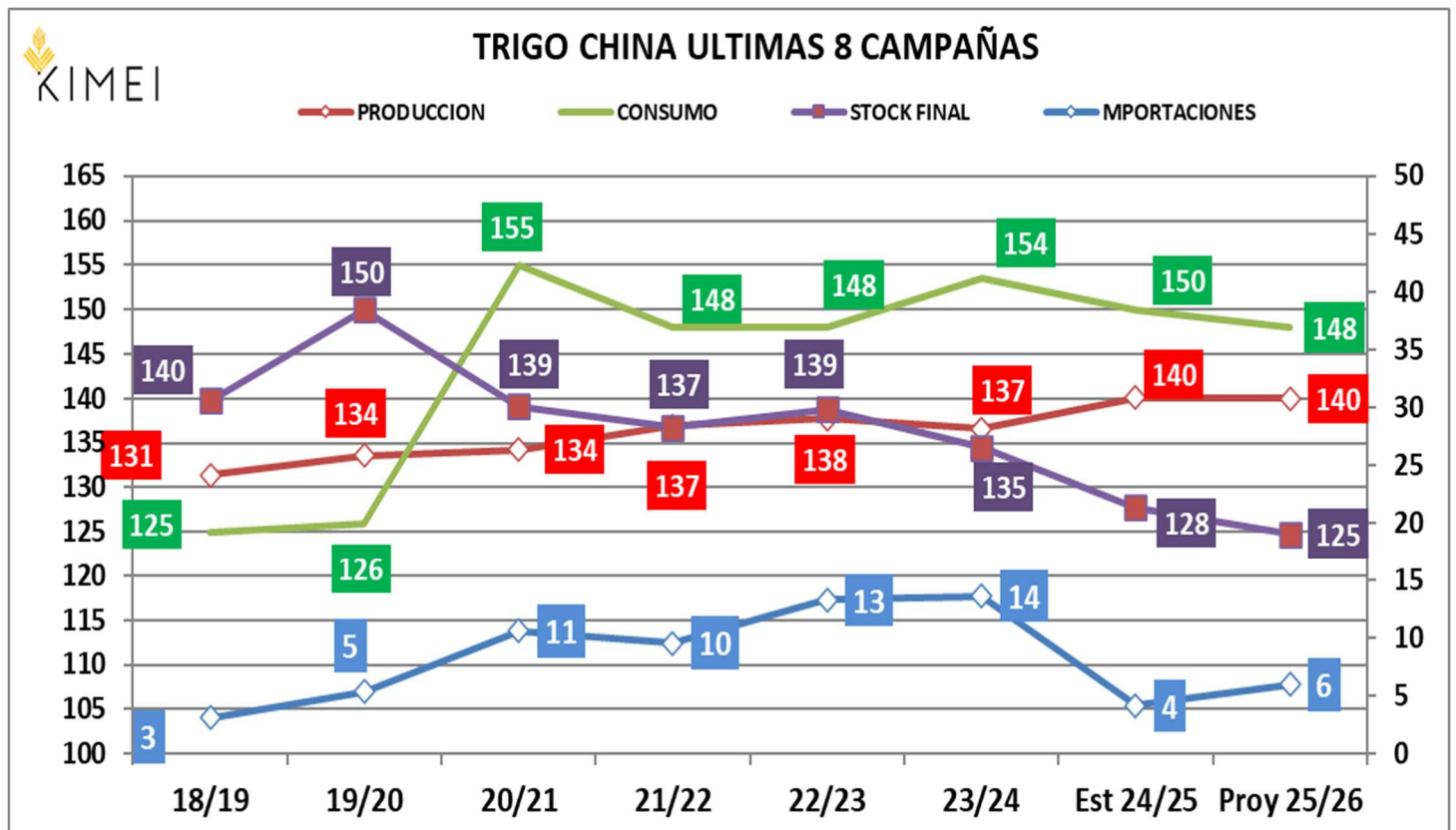


TRIGO

USDA - TRIGO - Diciembre/25

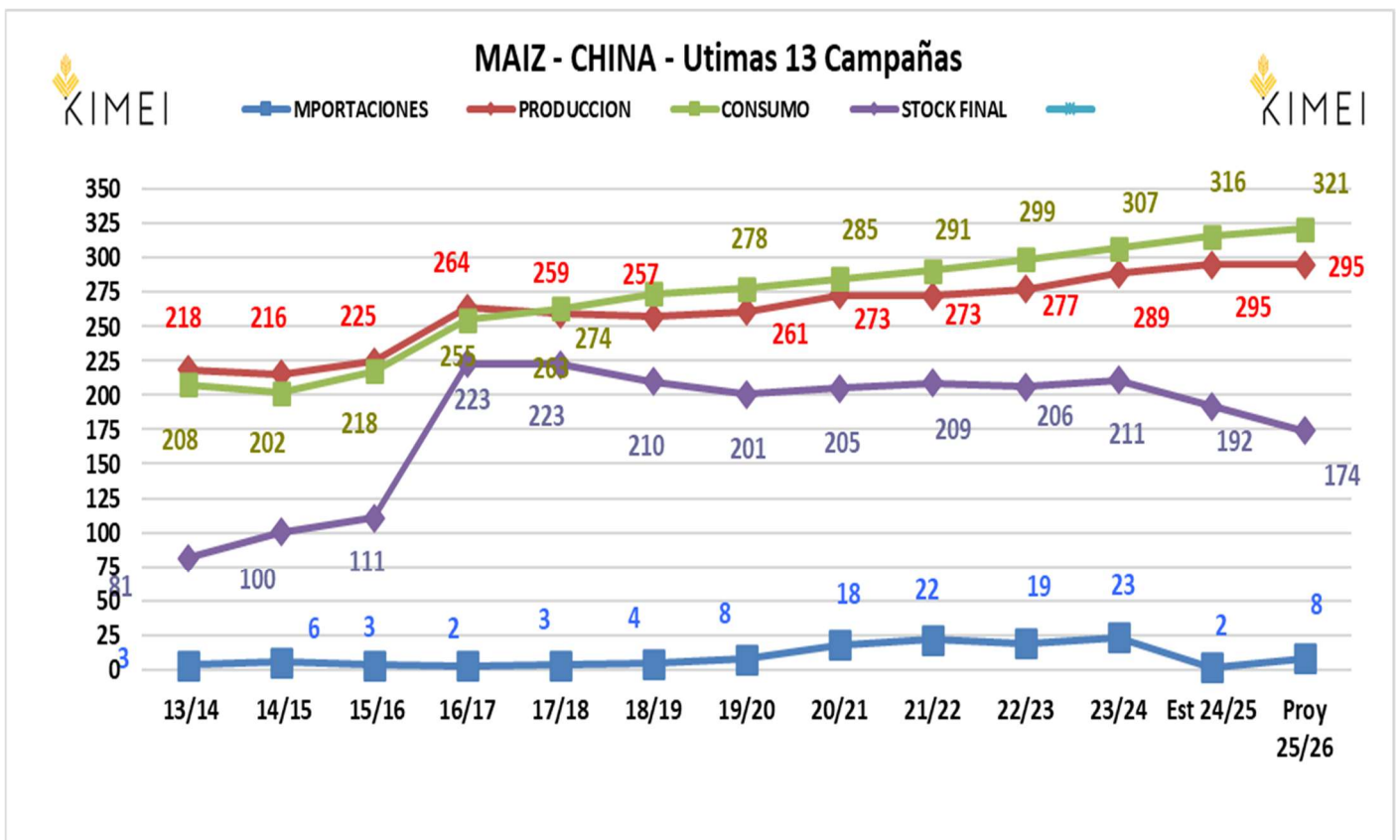
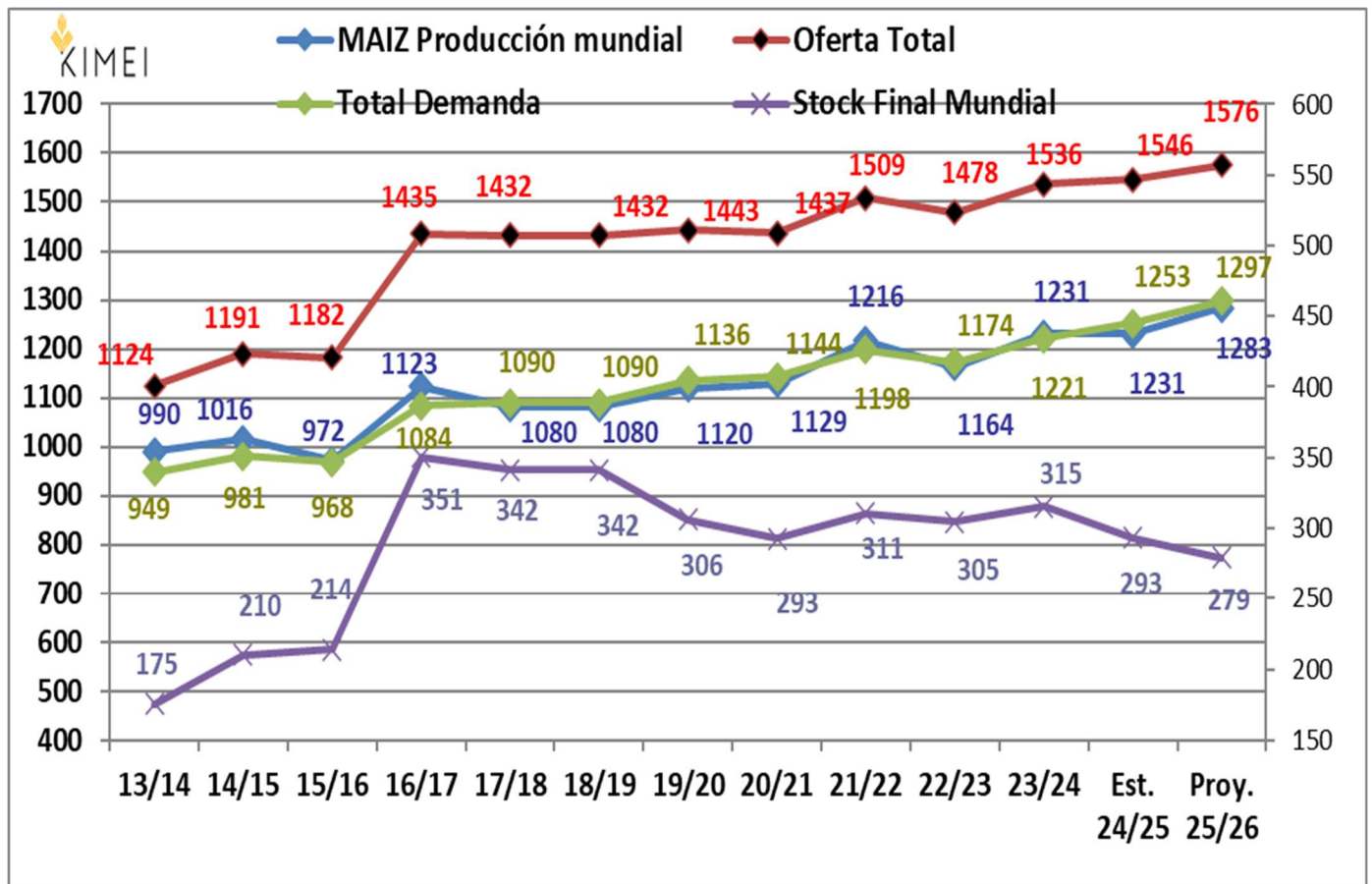
KIMEI	Comparativo		Proy. 25/26			Est. 24/25		
	Dif con 23/24	Dif con 24/25	Dif. Dic. Nov.	dic-25	nov-25	Dif. Dic. Nov.	dic-25	nov-25
Stock Inicial	-14,62	-10,01	-1,41	260,03	261,44	-0,67	270,04	270,71
Producción	45,47	37,04	8,92	837,81	828,89	-0,02	800,77	800,79
TOTAL OFERTA	30,85	27,03	7,51	1097,84	1090,33	-0,69	1070,81	1071,50
Prod. USA	4,91	0,16	0,00	54,01	54,01	0,00	53,85	53,85
Prod. BRASIL	-0,40	-0,19	0,00	7,70	7,70	0,00	7,89	7,89
Prod. ARGENTINA	8,15	5,49	2,00	24,00	22,00	0,00	18,51	18,51
Prod. CANADA	6,55	4,02	2,96	39,96	37,00	0,00	35,94	35,94
Prod. AUSTRALIA	11,04	2,89	1,00	37,00	36,00	0,00	34,11	34,11
RUS/KAZAUCRA	2,79	5,82	1,00	129,40	128,40	0,00	123,58	123,58
China	3,41	-0,10	0,00	140,00	140,00	0,00	140,10	140,10
Total Demanda	26,01	12,20	4,07	822,97	818,90	0,71	810,77	810,06
Exportacion	-3,53	8,53	1,50	218,71	217,21	0,50	210,18	209,68
Existencia final	4,83	14,84	3,81	274,87	271,06	-1,41	260,03	261,44
Exist Final USA	5,57	1,37	0,00	24,52	24,52	0,00	23,15	23,15
% Stock Consumo	-0,48	1,33	0,30	33,40	33,10	-0,20	32,07	32,27





MAIZ

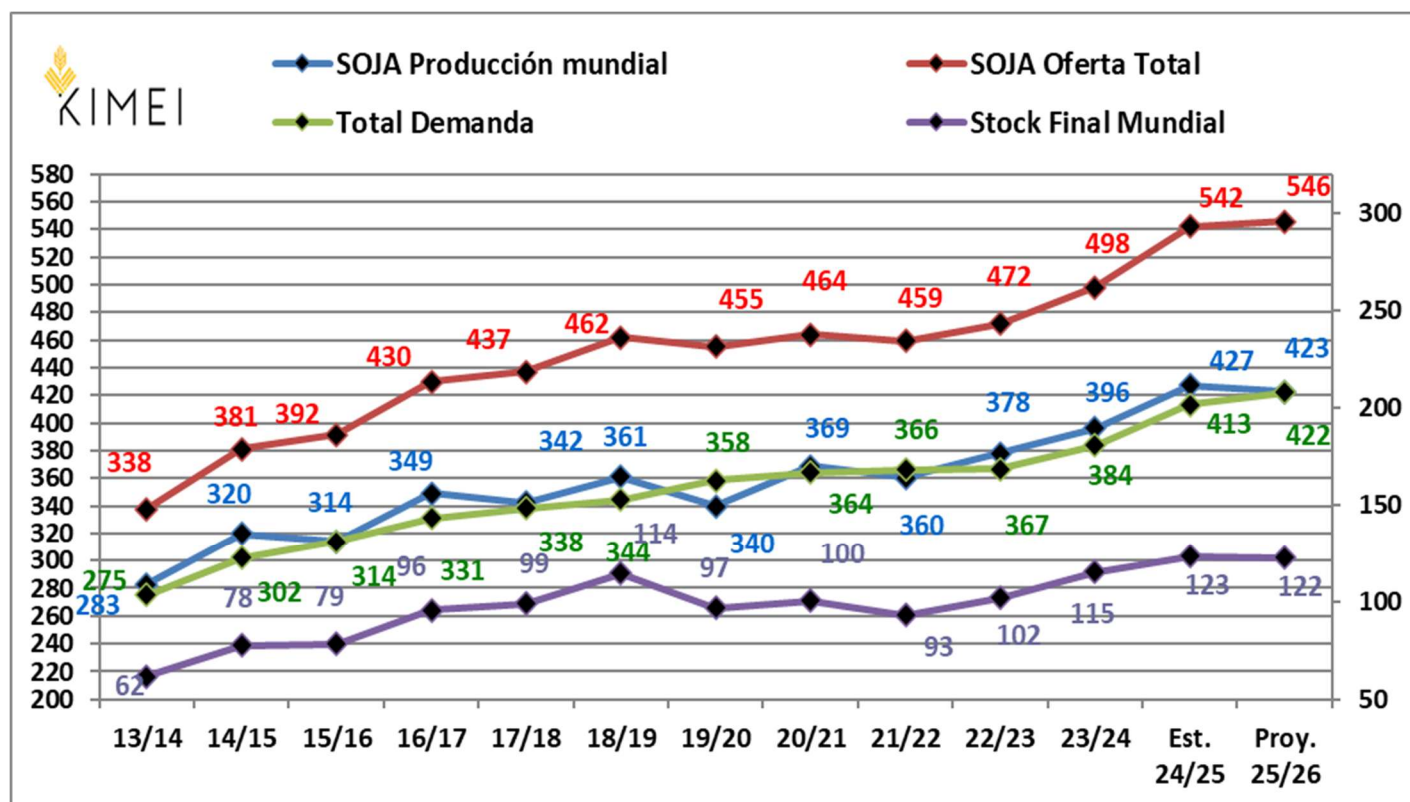
USDA - MAIZ - Diciembre/25								
KIMEI			Proy. 25/26			Est. 24/25		
	Dif con 23/24	Dif con 24/25	Dif. Dic. Nov.	dic-25	nov-25	Dif. Dic. Nov.	dic-25	nov-25
Stock Inicial	-12,00	-22,08	1,71	293,37	291,66	-0,08	315,45	315,53
Producción	52,26	52,35	-3,27	1282,96	1286,23	-0,12	1230,61	1230,73
TOTAL OFERTA	40,26	30,27	-1,56	1576,33	1577,89	-0,20	1546,06	1546,26
Prod USA	35,86	47,26	0,00	425,53	425,53	0,00	378,27	378,27
Prod. CHINA	6,16	0,08	0,00	295,00	295,00	0,00	294,92	294,92
Prod. ARGENTINA	2,00	3,00	0,00	53,00	53,00	0,00	50,00	50,00
Prod. Brasil	12,00	-5,00	0,00	131,00	131,00	0,00	136,00	136,00
TOTAL DEMANDA	76,56	44,49	0,64	1297,18	1296,54	-1,92	1252,69	1254,61
Exportación	12,45	17,96	1,63	205,10	203,47	-1,36	187,14	188,50
Existencia Final	-36,30	-14,22	-2,19	279,15	281,34	1,71	293,37	291,66
Existencia Final USA	6,74	12,62	-3,18	51,53	54,71	0,00	38,91	38,91
% Stock Consumo	-4,32	-1,90	-0,18	21,52	21,70	0,17	23,42	23,25



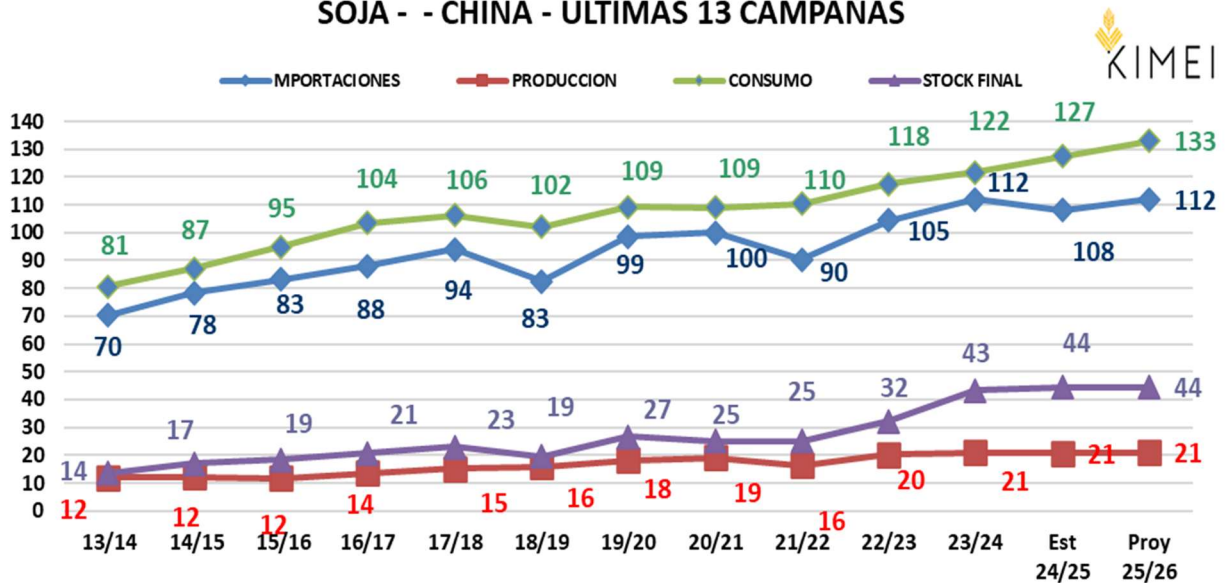
SOJA

USDA - SOJA - Diciembre/25

KIMEI	Comparativ		Proy. 25/26		Est. 24/25	
	Dif con 23/24	Dif con 24/25	Dif. Dic. Nov.	dic-25 nov-25	Dif. Dic. Nov.	dic-25 nov-25
Stock Inicial	21,46	8,17	-0,10	123,24 123,34	-0,05	115,07 115,12
Producción	26,18	-4,61	0,79	422,54 421,75	0,01	427,15 427,14
TOTAL OFERTA	47,64	3,56	0,69	545,78 545,09	-0,04	542,22 542,26
Prod. USA	2,48	-3,30	0,00	115,75 115,75	0,00	119,05 119,05
Prod. BRASIL	20,50	3,50	0,00	175,00 175,00	0,00	171,50 171,50
Prod. ARGENTINA	0,29	-2,61	0,00	48,50 48,50	0,00	51,11 51,11
Prod Paraguay	0,00	0,80	0,00	11,00 11,00	0,00	10,20 10,20
Prod China	0,16	0,35	0,00	21,00 21,00	0,00	20,65 20,65
Import China	0,00	4,00	0,00	112,00 112,00	0,00	108,00 108,00
Demanda China	11,20	5,60	0,00	133,00 133,00	0,00	127,40 127,40
TOTAL DEMANDA	38,20	8,67	0,31	421,85 421,54	0,14	413,18 413,04
Exportación	9,93	2,89	-0,27	187,70 187,97	-0,21	184,81 185,02
Existencia Final	7,30	-0,87	0,38	122,37 121,99	-0,10	123,24 123,34
Exist Final USA	-1,43	-0,72	0,00	7,89 7,89	0,00	8,61 8,61
% Stock Consumo	-0,99	-1,47	0,07	29,01 28,94	0,00	30,48 30,48



SOJA - - CHINA - ULTIMAS 13 CAMPAÑAS



RELACION STOCK FINAL MUNDIAL Vs. STOCK CHINA - Millones de Tns.

Proyectado 25/26 - INFORME USDA Diciembre/25

	TRIGO	%	MAIZ	%	SOJA	%
STOCK FINAL MUNDIAL	274,9	45,4%	279,2	62,3%	122,4	36,3%
STOCK FINAL CHINA	124,8		173,9		44,4	
STOCK NETO MUNDIAL	150,1		105,2		78,0	

Incidencia China sus Importaciones Vs. Sus Exportaciones - Millones de Tns.

	TRIGO	MAIZ	SOJA
EXPORTACIONES CHINA	1,00	0,02	112,00
IMPORTACIONES CHINA	6,00	8,00	0,10

Diferencia Mundial Proyectado Campaña 25/26 Vs. 24/25

En Millones de Toneladas - USDA Diciembre/25

	TRIGO	MAIZ	SOJA
Oferta Total (x)	27,03	30,27	3,56
Demanda	12,20	44,49	8,67
Exportaciones	8,53	17,96	2,89
Existencia Final	14,84	-14,22	-0,87

(X) Oferta total entienda se por Stock Inicial estimado más Producción Estimada